




UNIVERSIDAD
SAN SEBASTIAN

EQUIFAX



XXXV Informe de Deuda Morosa

Cuarto Trimestre 2021



5 ACREDITADA
GESTIÓN INSTITUCIONAL | DESDE SEPT. 2016
DOCENCIA DE PREGRADO | COMISIÓN NACIONAL
VINCULACIÓN CON EL MEDIO | HASTA SEPT. 2021 | de Acreditación
CNA-Chile

UNIVERSIDAD CON PROYECCIÓN EN INVESTIGACIÓN Y DOCTORADO

ACREDITACIÓN INTERNACIONAL

VIGENCIA
6
AÑOS

AQAS
Agentur für
Qualitätssicherung
durch Akkreditierung
von Studiengängen

INTRODUCCIÓN

- EL “INFORME DE DEUDA MOROSA USS-EQUIFAX” se realiza producto de un convenio de colaboración recíproca para el análisis técnico y académico de las tendencias evolutivas de deudas impagas de créditos personales, buscando ser un aporte a la necesidad de mejorar la educación financiera de los chilenos. El proceso se rige por la legislación vigente de la Ley 19.628 sobre Protección de Datos de Carácter Personal.
- LA ESCUELA DE INGENIERÍA COMERCIAL y el Centro de Economía Aplicada de la Facultad de Economía y Negocios de la Universidad San Sebastián, sobre la base de información entregada por Equifax, se centra en resultados de grupos de personas, extrayendo las principales conclusiones del análisis estadístico y económico realizado con la base de datos de deudores morosos al 31 de diciembre de 2021.
- EL OBJETIVO PRINCIPAL ES ENTREGAR antecedentes de las tendencias de mayor relevancia, desde diciembre de 2011, de la evolución de las deudas impagas de créditos personales en Chile.
- INGENIERÍA COMERCIAL USS HA CALCULADO indicadores de evolución de la morosidad, segmentando por regiones, género, edad y clasificación de pago, al igual que cruces de estas variables.

ANTECEDENTES GENERALES

EQUIFAX

Empresa internacional con sede en Atlanta, Georgia, EE.UU. Presente en 24 países de todo el mundo. En Chile registra deuda morosa de personas de Banca, Retail, Cajas de Compensación, Cooperativas, Automotoras, Servicios Generales, PYMES. etc. Considera todos los productos de crédito (consumo, hipotecarios, automotriz, tarjetas, líneas, cheques, etc.).

ROL DEL INFORME

Contribuir a generar educación y “cultura financiera” enfocada al endeudamiento responsable. También a mejorar condiciones de otorgamiento.

CRÉDITOS A PERSONAS

Contribuye a la administración de descalces de flujos de ingresos y gastos. En corto plazo: gastos hogares del mes e imprevistos. En mediano y largo plazo: adquisición bienes durables de elevado valor (vivienda y vehículos), educación (superior), salud y recreación.

SISTEMA FINANCIERO

Sistema financiero en Chile consolidado tras la crisis de la década de los 80. Clasificación y control de cartera de créditos. Rol SBIF y Gerencias de Riesgo.



METODOLOGÍA



El número total de personas naturales con deudas morosas, corresponde a la suma de quienes tienen una o más cuotas impagas informadas a Equifax, de cualquier tipo de operación crediticia, al último día de cada trimestre considerado.



Todos los datos han sido recibidos y procesados respetando la legislación vigente sobre protección de datos personales con información comercial.



UNIVERSIDAD
SAN SEBASTIAN

EQUIFAX

ANÁLISIS GLOBAL



5 ACREDITADA
GESTIÓN INSTITUCIONAL | DESDE SEPT. 2016
DOCENCIA DE PREGRADO | COMISIÓN NACIONAL
VINCULACIÓN CON EL MEDIO | HASTA SEPT. 2021 | de Acreditación
CNAChile

UNIVERSIDAD CON PROYECCIÓN EN INVESTIGACIÓN Y DOCTORADO

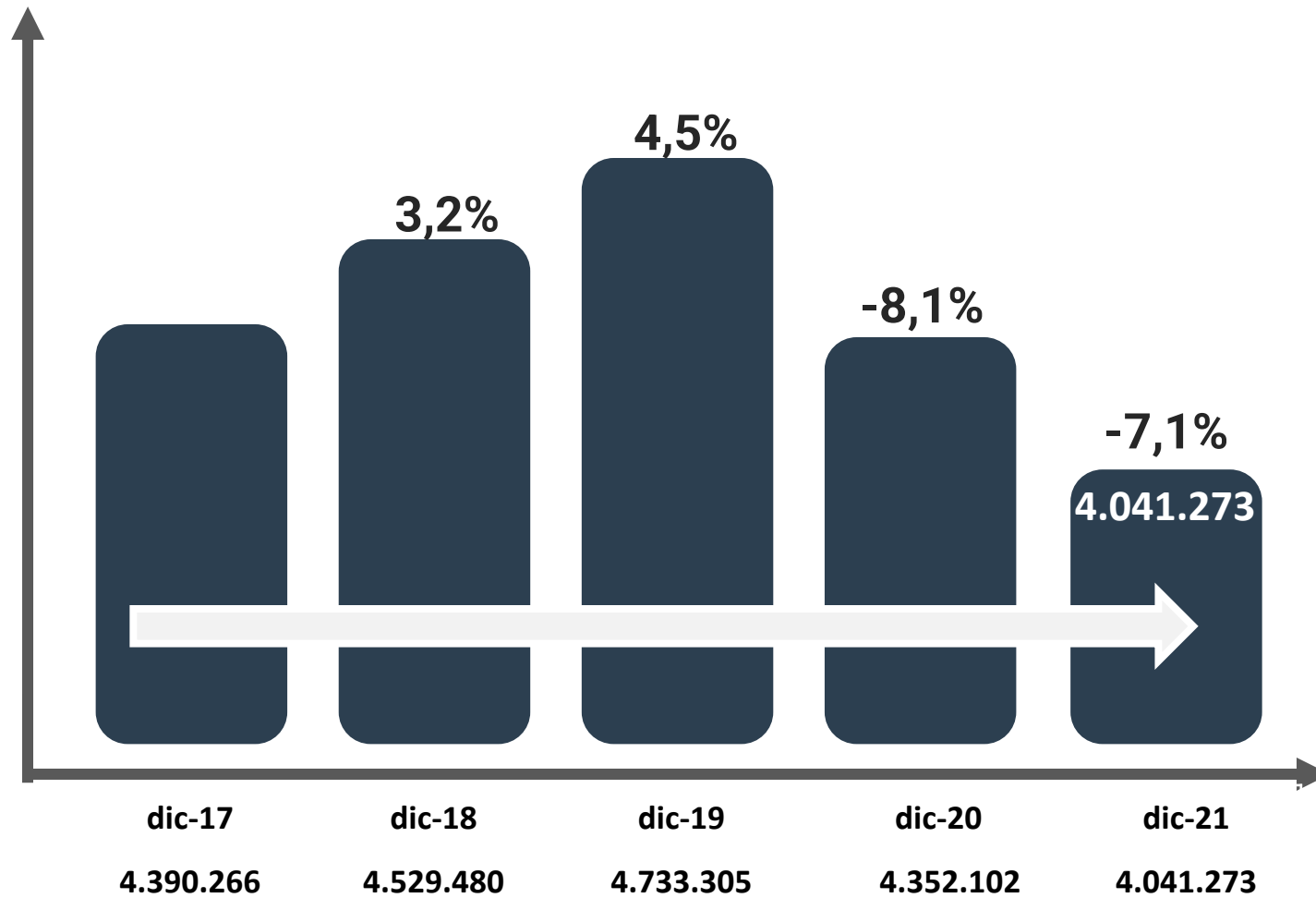
ACREDITACIÓN INTERNACIONAL

VIENCIA
6
AÑOS

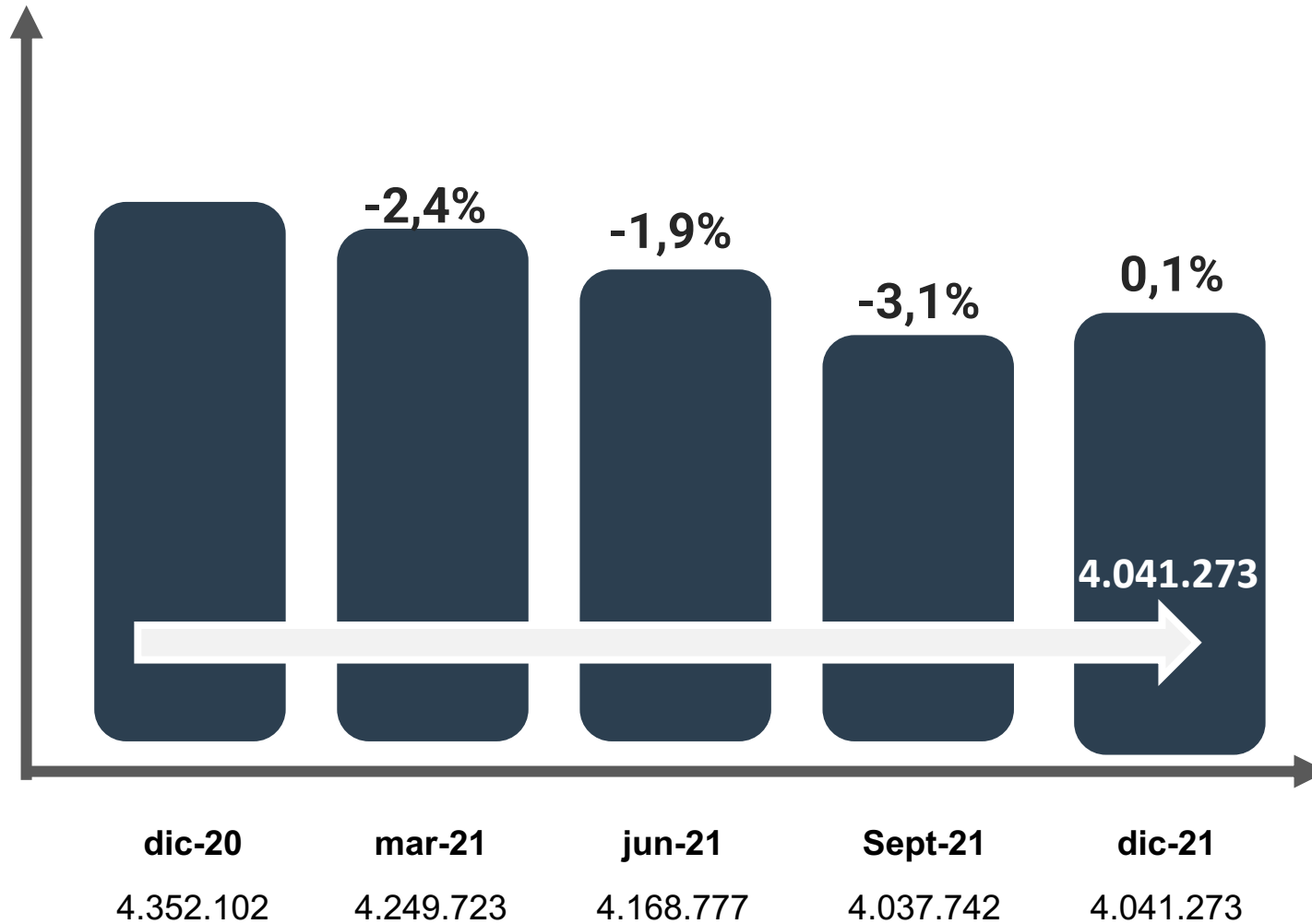
AQAS

Agentur für
Qualitätssicherung
durch Akkreditierung
von Studiengängen

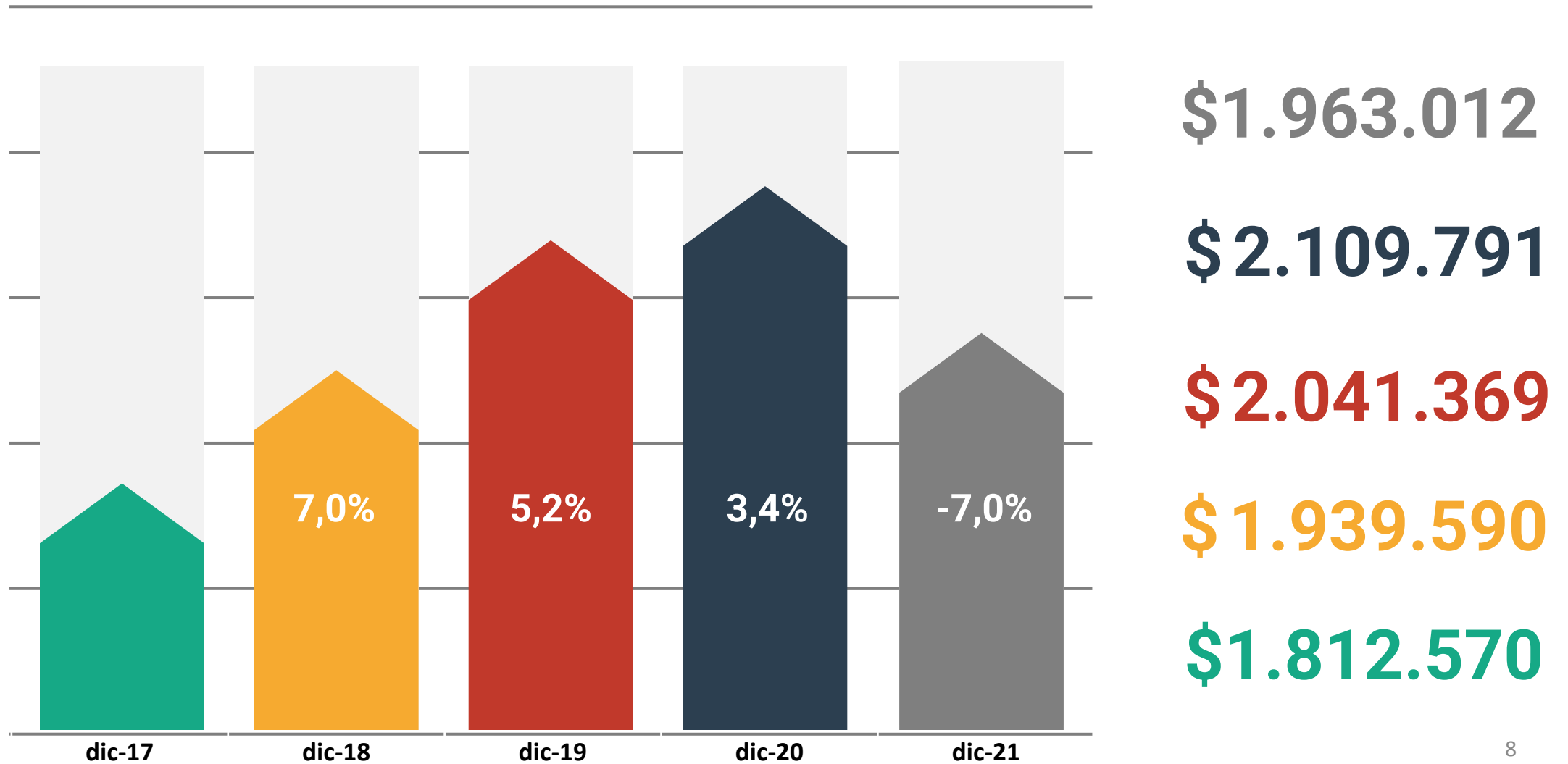
NÚMERO DE DEUDORES MOROSOS



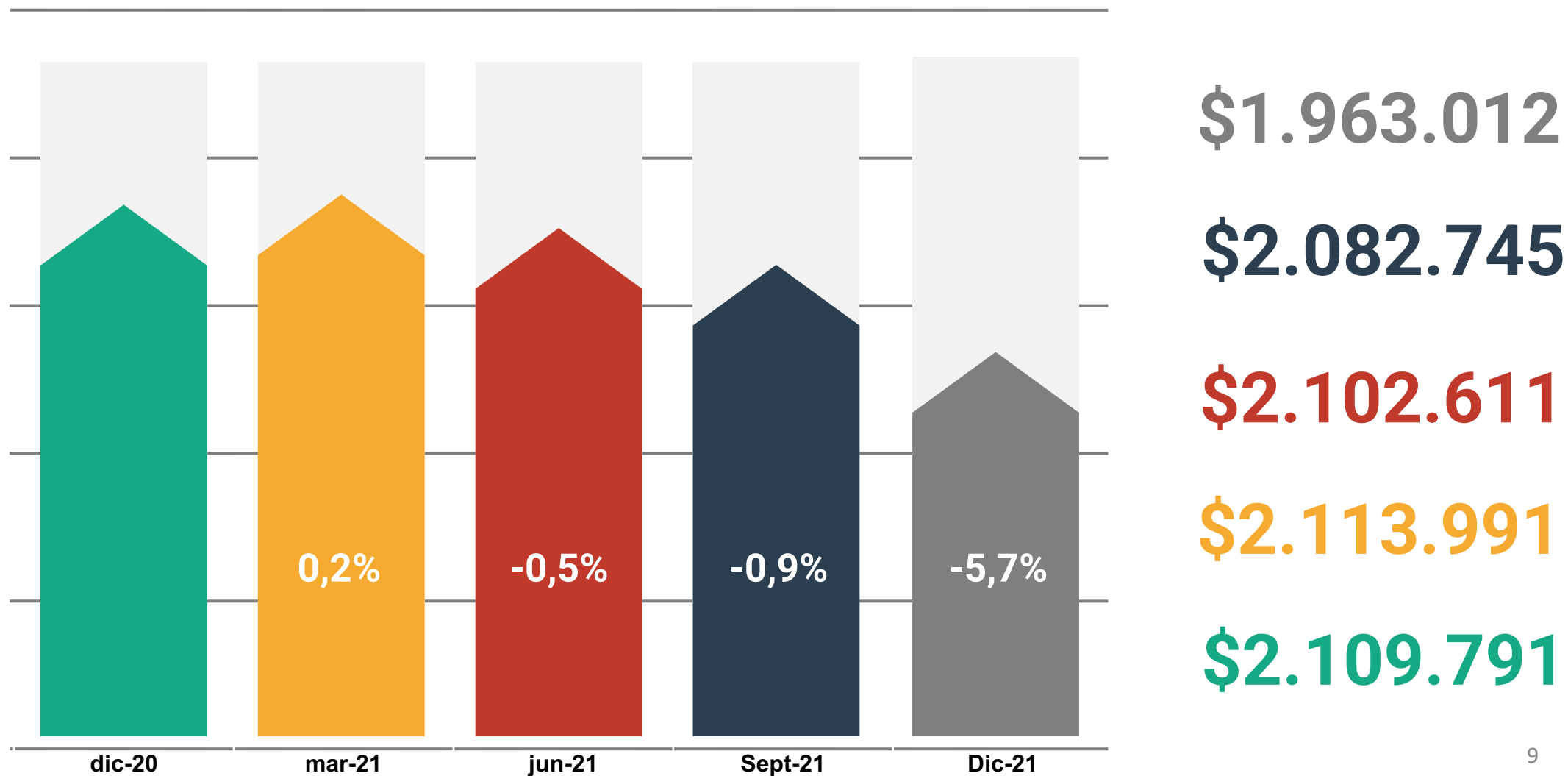
NÚMERO DE DEUDORES MOROSOS TRIMESTRAL



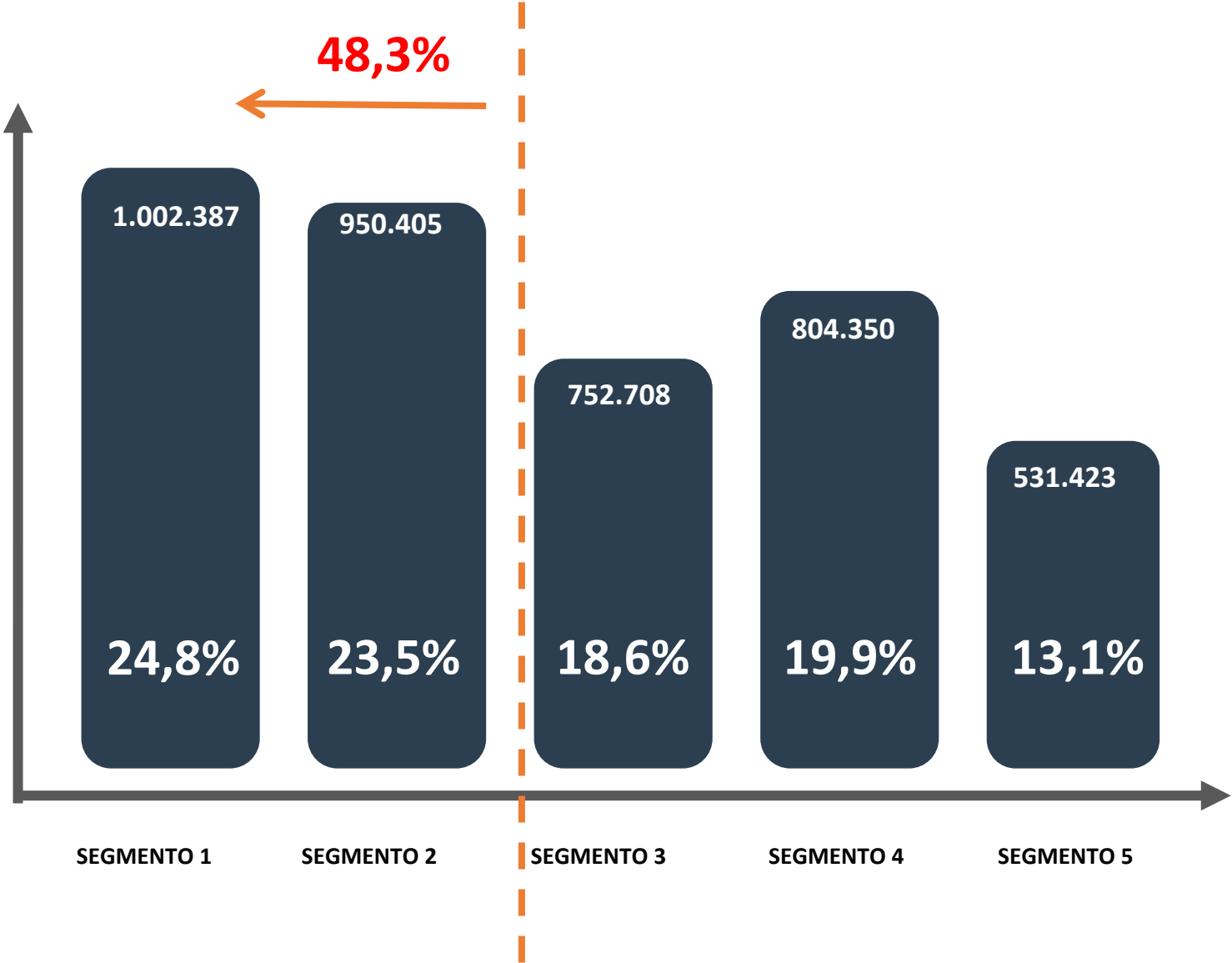
EVOLUCIÓN VALOR MOROSIDAD PROMEDIO REAL EN PESOS DE DIC 2021



EVOLUCIÓN VALOR MOROSIDAD PROMEDIO REAL EN PESOS DE DIC 2021-TRIMESTRAL



NÚMERO DE DEUDORES POR SEGMENTO DE MORA



SEGMENTO	VALORES
1	< \$100.000
2	\$100.000 < \$300.000
3	\$300.000 < \$750.000
4	\$750.000 < \$3.000.000
5	Mayor que \$3.000.000

PARTICIPACIÓN MOROSOS POR SEGMENTO DE MORA

SEGMENTO	VALORES	MOROSOS
1	< \$100.000	24,8%
2	\$100.000 < \$300.000	23,5%
3	\$300.000 < \$750.000	18,6%
4	\$750.000 < \$3.000.000	19,9%
5	Mayor que \$3.000.000	13,1%

PARTICIPACIÓN MONTO DE MORA POR SEGMENTO DE MORA

SEGMENTO	VALORES	PARTICIPACIÓN EN EL MONTO TOTAL	MORA PROMEDIO
1	< \$100.000	0,7%	\$ 52.871
2	\$100.000 < \$300.000	2,2%	\$183.316
3	\$300.000 < \$750.000	4,6%	\$ 484.791
4	\$750.000 < \$3.000.000	15,5%	\$ 1.526.031
5	Mayor que \$3.000.000	77,1%	\$ 11.503.978

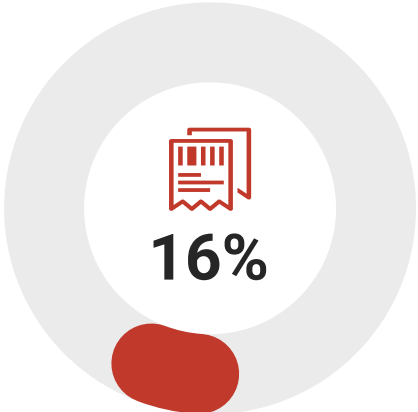
PARTICIPACIÓN DE MOROSOS POR RUBRO



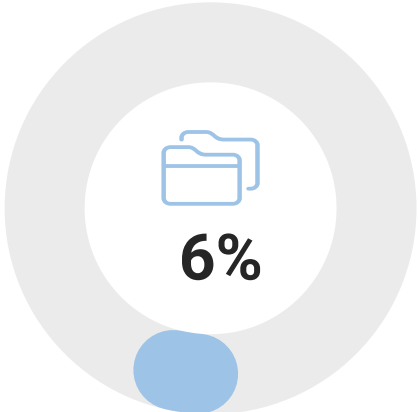
Retail



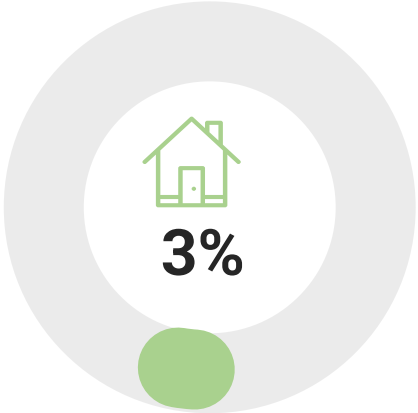
Banca



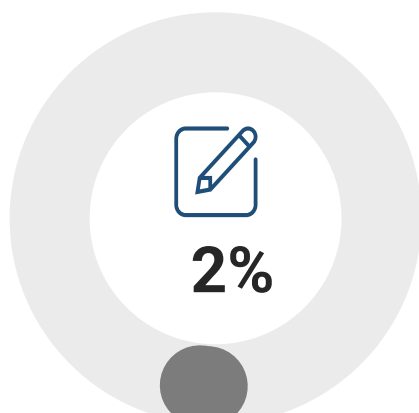
Actividades Financieras
y de Seguros



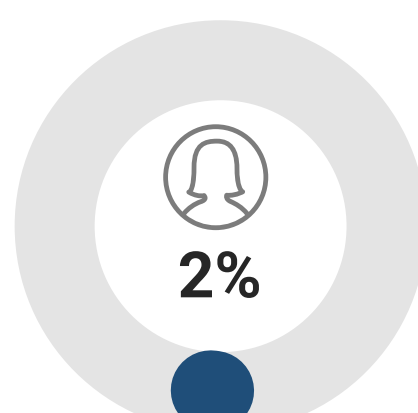
Actividades de Servicios
Administrativos y de Apoyo



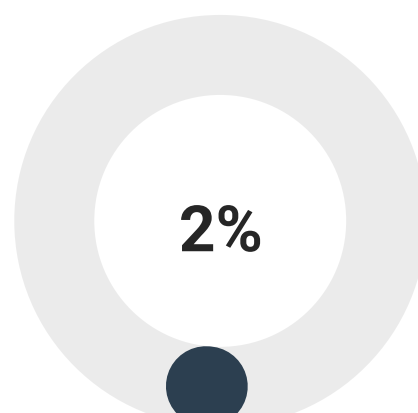
Comercio al por mayor y al por menor y
reparación de vehículos automotores y
motocicletas



Actividades Profesionales
Científicas y Técnicas

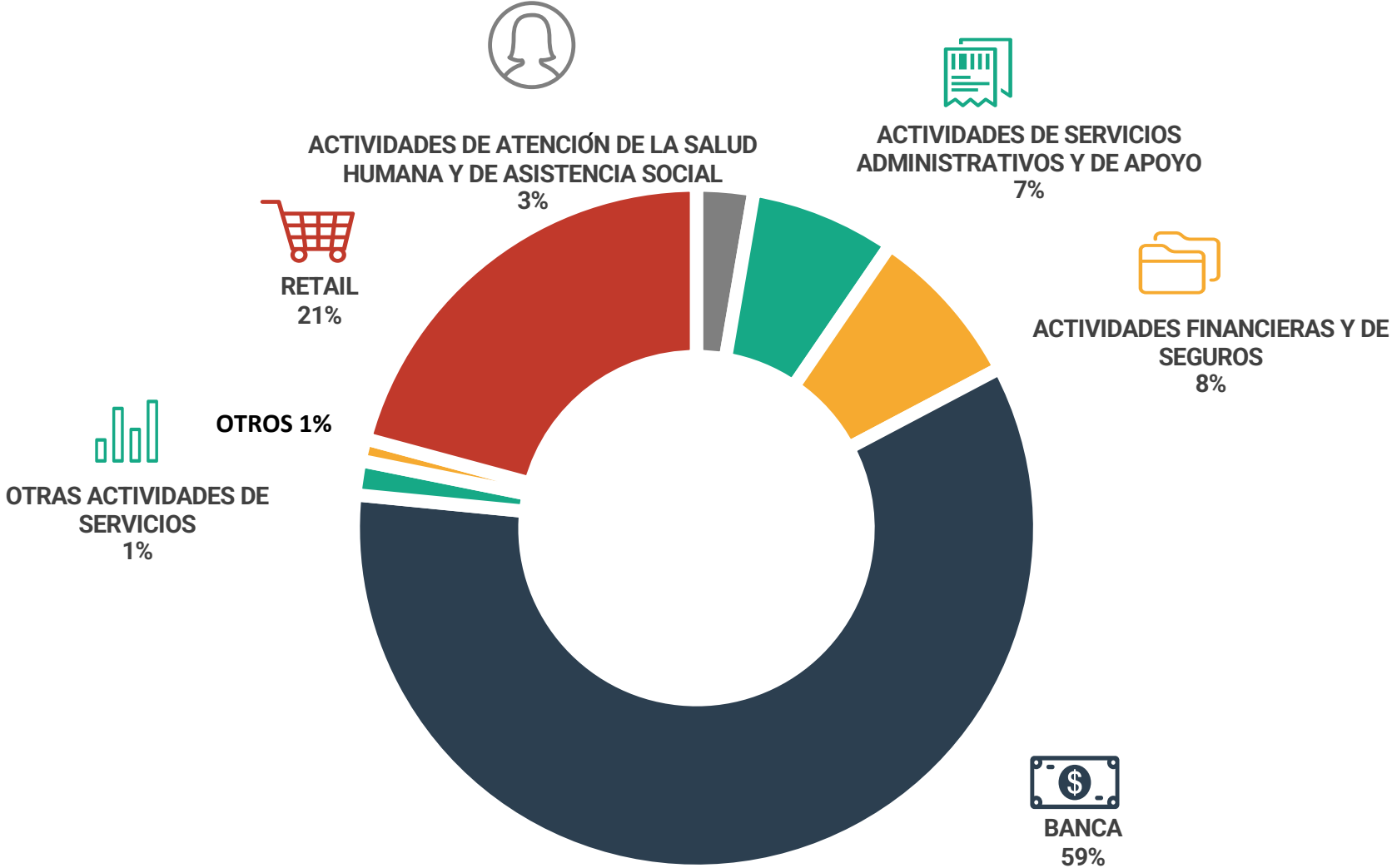


Actividades de Atención de la
Salud Humana y de Asistencia
Social



Otros

PARTICIPACIÓN POR MONTO TOTAL DE MORA





UNIVERSIDAD
SAN SEBASTIAN

EQUIFAX

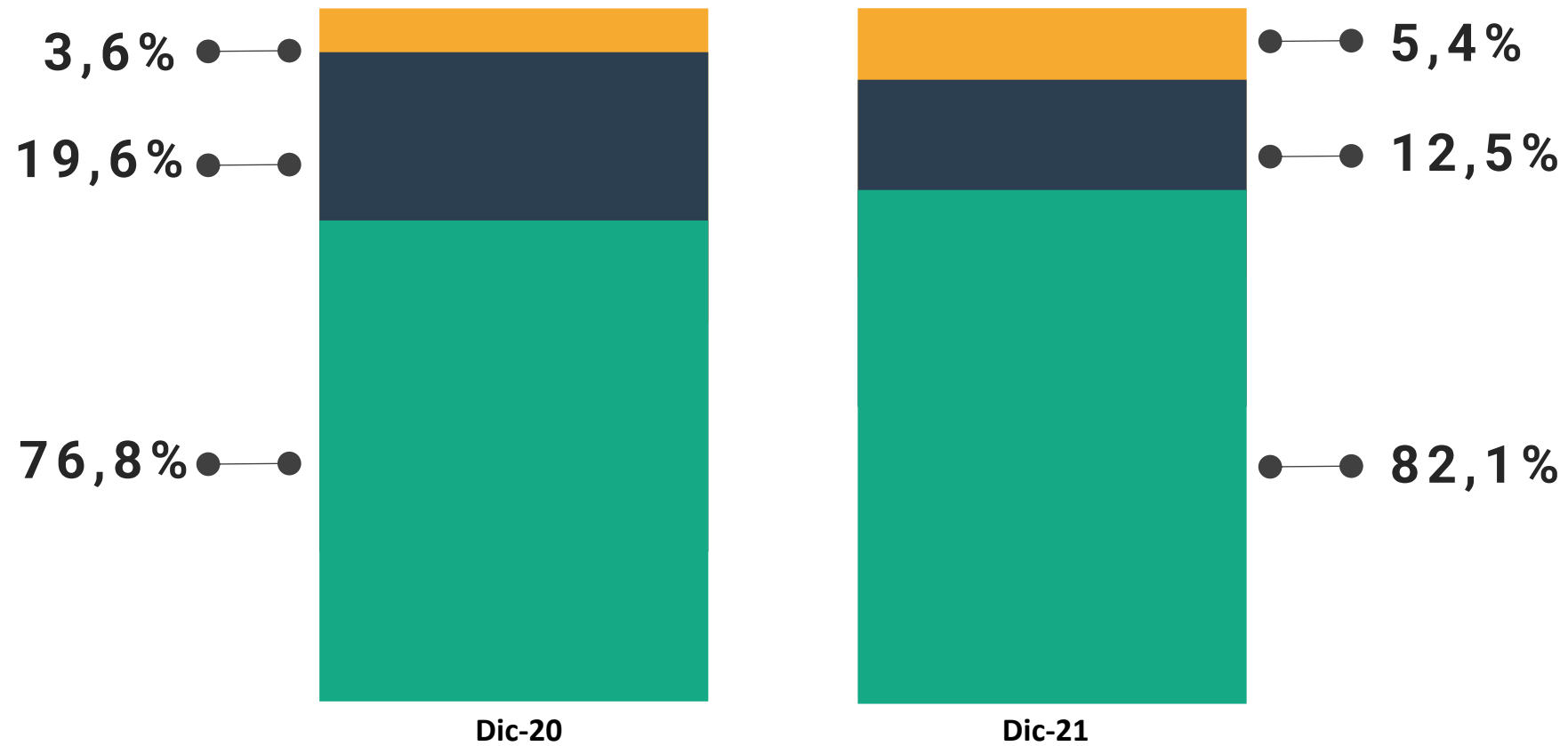
PERMANENCIA DE LA DEUDA MOROSA



5 ACREDITADA
GESTIÓN INSTITUCIONAL | DESDE SEPT. 2016
DOCENCIA DE PREGRADO | COMISIÓN NACIONAL de Acreditación de Chile
VINCULACIÓN CON EL MEDIO | HASTA SEPT. 2021
UNIVERSIDAD CON PROYECCIÓN EN INVESTIGACIÓN Y DOCTORADO

ACREDITACIÓN INTERNACIONAL
VIGENCIA
6 AÑOS
AQAS
Agentur für
Qualitätssicherung
durch Akkreditierung
von Studiengängen

NÚMERO DE MOROSOS



 MOROSOS EN TODOS LOS PERÍODOS

 INTERMITENTES

 NUEVOS

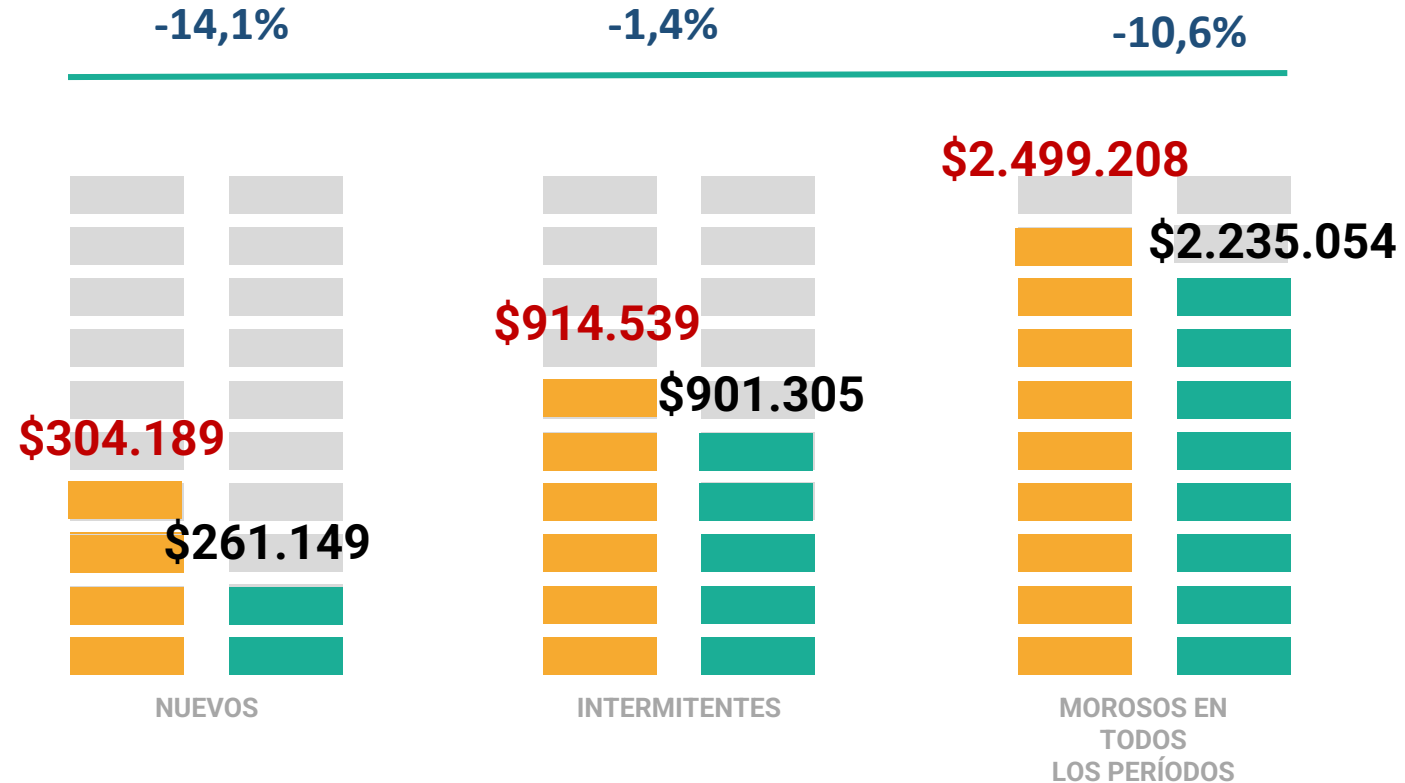
- Intermitentes: Son aquellos que han tenido al menos un período sin mora.
- Nuevos Morosos: Aquellos que se incorporaron en este período como morosos, sin registros anteriores de morosidad.

MOROSOS EN TODOS LOS PERIODOS

Periodo	N° MOROSOS	% TOTAL DE MOROSOS
12 meses	3.320.765	82,2%
24 meses	2.143.382	53,0%
48 meses	1.869.951	46,3%

- Para los periodos se considera personas que hoy son morosos y que también lo eran a diciembre de 2019 (24 meses) y diciembre de 2017 (48 meses).

MORA PROMEDIO EN TÉRMINOS REALES A PESOS DE DIC 2021



> 2020
 > 2021

Mora Promedio Real
Diciembre 2021

\$1.963.012



UNIVERSIDAD
SAN SEBASTIAN

EQUIFAX

EXTRANJEROS

Número de Deudores Morosos y Monto de Cuotas Impagas



5 ACREDITADA
GESTIÓN INSTITUCIONAL | DESDE SEPT. 2016
DOCENCIA DE PREGRADO | COMISIÓN NACIONAL
VINCULACIÓN CON EL MEDIO | HASTA SEPT. 2021 | de Acreditación
CNA-Chile

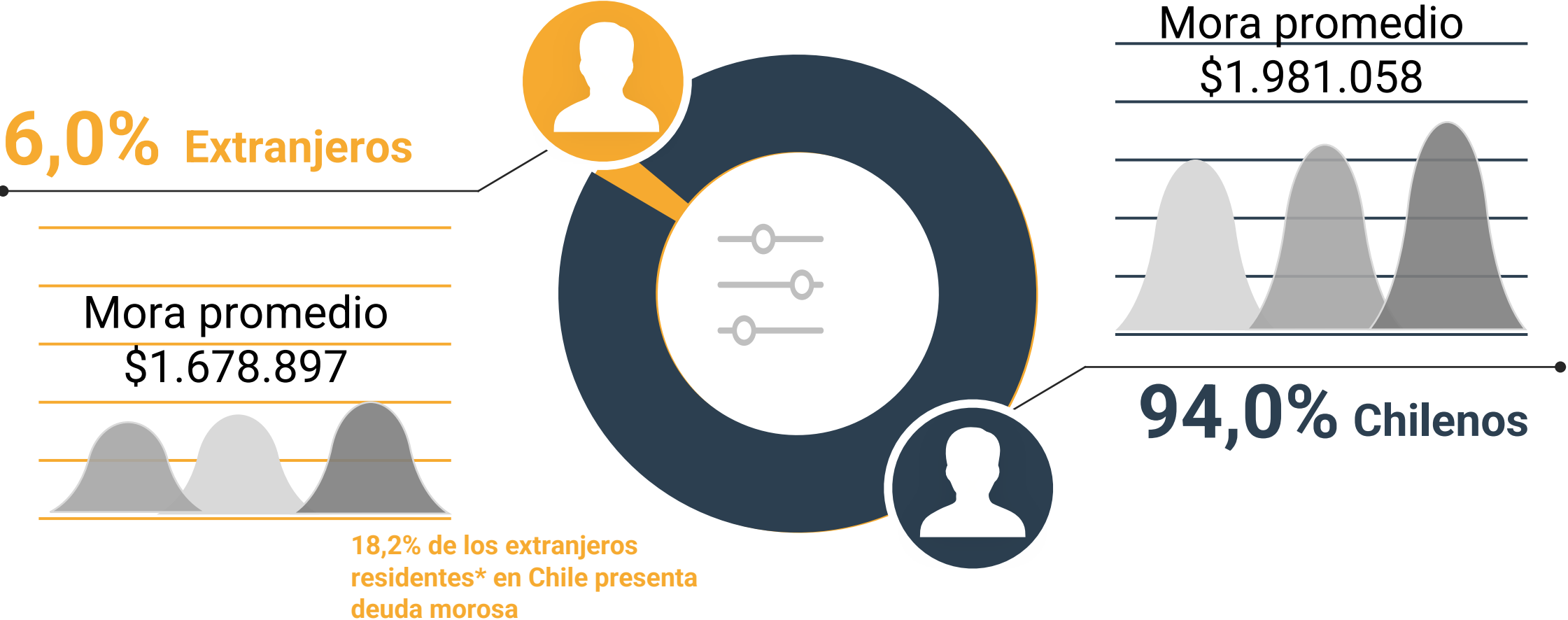
UNIVERSIDAD CON PROYECCIÓN EN INVESTIGACIÓN Y DOCTORADO

ACREDITACIÓN INTERNACIONAL

VIENCIA
6
AÑOS

AQAS
Agentur für
Qualitätssicherung
durch Akkreditierung
von Studiengängen

PERSONAS MOROSAS



Población en Chile: 19.107.216 (Estimación INE para 2020)

Extranjeros en Chile: 1.322.804 extranjeros residentes en Chile mayores de 18 años (estimación INE para 2020)

Participación de Extranjeros a diciembre de 2020 era un 4,9%

Mora promedio Extranjeros a diciembre 2020 era \$1.836.690 en pesos de diciembre de 2021 (Decreció 8,6% en términos reales)



UNIVERSIDAD
SAN SEBASTIAN

EQUIFAX

ANÁLISIS REGIONAL

Morosos y Mora Promedio



5 ACREDITADA
GESTIÓN INSTITUCIONAL | DESDE SEPT. 2016
DOCENCIA DE PREGRADO | COMISIÓN NACIONAL
VINCULACIÓN CON EL MEDIO | HASTA SEPT. 2021 | de Acreditación
CINCO AÑOS | de Chile
UNIVERSIDAD CON PROYECCIÓN EN INVESTIGACIÓN Y DOCTORADO

ACREDITACIÓN INTERNACIONAL
VIGENCIA
6
AÑOS
AQAS
Agentur für
Qualitätssicherung
durch Akkreditierung
von Studiengängen

VALOR MORA PROMEDIO REAL A PESOS DE DIC 2021

REGIÓN	POSICIÓN	DIC-2020	POSICIÓN	DIC-2021	VARIACIÓN
ANTOFAGASTA	1°	\$3.001.142	1°	\$2.663.670	-11,2%
METROPOLITANA	2°	\$2.489.466	2°	\$2.327.489	-6,5%
TARAPACÁ	3°	\$2.261.753	3°	\$2.042.044	-9,7%
MAGALLANES	4°	\$2.078.884	4°	\$1.983.821	-4,6%
ATACAMA	5°	\$2.074.310	5°	\$1.865.264	-10,1%
ARICA y PARINACOTA	6°	\$2.051.313	6°	\$1.863.296	-9,2%
VALPARAÍSO	8°	\$1.884.943	7°	\$1.740.575	-7,7%
COQUIMBO	7°	\$1.910.364	8°	\$1.712.374	-10,4%
O'HIGGINS	9°	\$1.784.655	9°	\$1.675.872	-6,1%
AYSÉN	11°	\$1.662.403	10°	\$1.574.120	-5,3%
MAULE	10°	\$1.667.044	11°	\$1.535.768	-7,9%
LOS LAGOS	12°	\$1.612.116	12°	\$1.533.441	-4,9%
ARAUCANÍA	14°	\$1.589.474	13°	\$1.528.249	-3,9%
LOS RÍOS	16°	\$1.558.479	14°	\$1.500.019	-3,8%
BIOBÍO	13°	\$1.612.078	15°	\$1.497.091	-7,1%
ÑUBLE	15°	\$1.561.857	16°	\$1.428.804	-8,5%
NACIONAL		\$2.109.791		\$1.963.012	-7,0%

VARIACIÓN NÚMERO DE MOROSOS POR REGIÓN

REGIÓN	DIC-2020	DIC-2021	VARIACIÓN
ARAUCANÍA	213.784	194.213	-9,2%
LOS RÍOS	92.318	84.174	-8,8%
BIOBÍO	388.951	356.025	-8,5%
LOS LAGOS	214.720	196.753	-8,4%
ÑUBLE	101.062	92.634	-8,3%
AYSÉN	22.244	20.442	-8,1%
ATACAMA	92.183	84.996	-7,8%
O'HIGGINS	207.433	191.972	-7,5%
MAULE	241.111	223.474	-7,3%
MAGALLANES	41.425	38.405	-7,3%
TARAPACÁ	81.636	75.829	-7,1%
COQUIMBO	182.620	169.907	-7,0%
ANTOFAGASTA	166.172	155.028	-6,7%
ARICA y PARINACOTA	52.927	49.407	-6,6%
METROPOLITANA	1.806.941	1.688.752	-6,5%
VALPARAÍSO	446.576	419.263	-6,1%
NACIONAL	4.352.102	4.041.273	-7,1%

INGRESO MEDIO Y MORA PROMEDIO

Regiones y Proporción



REGIÓN	MORA PROMEDIO	INGRESO MEDIO	MORA PROMEDIO / INGRESO MEDIO
ARICA y PARINACOTA	\$1.863.296	\$ 542.000	3,4
TARAPACÁ	\$2.042.044	\$ 632.700	3,2
ANTOFAGASTA	\$2.663.670	\$ 786.500	3,4
ATACAMA	\$1.865.264	\$ 580.300	3,2
COQUIMBO	\$1.712.374	\$ 503.300	3,4
VALPARAÍSO	\$1.740.575	\$ 584.100	3,0
METROPOLITANA	\$2.327.489	\$ 720.100	3,2
O'HIGGINS	\$1.675.872	\$ 508.500	3,3
MAULE	\$1.535.768	\$ 490.800	3,1
ÑUBLE	\$1.428.804	\$ 500.600	2,9
BIOBÍO	\$1.497.091	\$ 549.400	2,7
ARAUCANÍA	\$1.528.249	\$ 516.600	3,0
LOS RÍOS	\$1.500.019	\$ 508.100	3,0
LOS LAGOS	\$1.533.441	\$ 554.800	2,8
AYSÉN	\$1.574.120	\$ 652.200	2,4
MAGALLANES	\$1.983.821	\$ 830.500	2,4
Nacional	\$1.963.012	\$ 635.100	3,1

Fuente: Ingreso Medio de los Ocupados. Encuesta Suplementaria de Ingresos 2020. INE

MOROSOS VERSUS HABITANTES

REGIÓN	MOROSOS	HAB.MAYORES 18 años	MOROSOS / HAB. MAYORES 18 AÑOS
ATACAMA	84.996	228.591	37,2%
ANTOFAGASTA	155.028	516.908	30,0%
LOS LAGOS	196.753	666.665	29,5%
BIOBÍO	356.025	1.255.430	28,4%
VALPARAÍSO	419.263	1.486.695	28,2%
MAGALLANES	38.405	138.068	27,8%
COQUIMBO	169.907	617.585	27,5%
TARAPACÁ	75.829	276.306	27,4%
LOS RÍOS	84.174	306.958	27,4%
METROPOLITANA	1.688.752	6.226.297	27,1%
ARICA y PARINACOTA	49.407	182.338	27,1%
MAULE	223.474	842.780	26,5%
AYSÉN	20.442	78.372	26,1%
O'HIGGINS	191.972	742.336	25,9%
ARAUCANÍA	194.213	757.525	25,6%
ÑUBLE	92.634	389.304	23,8%

NACIONAL
4.041.273
14.712.158
27,5%

Fuente: Proyección población año 2020 en base a CENSO 2017 y USS

PARTICIPACIÓN DE MOROSOS SEGÚN EL NÚMERO DE DOCUMENTOS MOROSOS

REGIÓN	1 Documento	2 a 4 Documentos	5 a 9 Documentos	10 a 19 Documentos	20 Documentos o más
ARICA y PARINACOTA	42,9%	31,0%	12,2%	7,8%	6,1%
TARAPACÁ	37,0%	31,5%	15,2%	9,7%	6,6%
ANTOFAGASTA	36,2%	28,2%	14,2%	11,4%	10,1%
ATACAMA	37,7%	28,1%	13,3%	11,0%	9,9%
COQUIMBO	37,9%	28,3%	13,8%	10,7%	9,2%
VALPARAÍSO	41,8%	30,0%	13,2%	8,7%	6,4%
METROPOLITANA	39,6%	27,8%	13,1%	10,6%	8,9%
O'HIGGINS	41,6%	28,8%	12,7%	9,3%	7,7%
MAULE	42,1%	29,8%	13,1%	8,7%	6,2%
ÑUBLE	42,4%	28,5%	12,5%	9,3%	7,4%
BIOBÍO	42,4%	28,8%	12,6%	9,2%	7,0%
ARAUCANÍA	44,5%	28,8%	11,8%	8,5%	6,4%
LOS RÍOS	41,3%	30,1%	12,7%	9,1%	6,8%
LOS LAGOS	38,7%	28,8%	14,0%	10,1%	8,3%
AYSÉN	44,3%	30,2%	11,6%	7,6%	6,3%
MAGALLANES	41,3%	29,2%	12,6%	8,8%	8,1%
Nacional	40,9%	29,4%	13,0%	9,4%	7,3%



UNIVERSIDAD
SAN SEBASTIAN

EQUIFAX

ANÁLISIS REGIÓN METROPOLITANA

Morosos, Mora Promedio y Monto



5 ACREDITADA
GESTIÓN INSTITUCIONAL | DESDE SEPT. 2016
DOCENCIA DE PREGRADO | COMISIÓN NACIONAL
VINCULACIÓN CON EL MEDIO | HASTA SEPT. 2021 | de Acreditación
CNAChile


UNIVERSIDAD CON PROYECCIÓN EN INVESTIGACIÓN Y DOCTORADO

ACREDITACIÓN INTERNACIONAL


VIENCIA
6
AÑOS

AQAS
Agentur für
Qualitätssicherung
durch Akkreditierung
von Studiengängen


MORA PROMEDIO POR COMUNA




VITACURA
\$ 6.620.919




PROVIDENCIA
\$ 5.889.880




LAS CONDES
\$ 5.525.701



PAINE
\$ 1.481.427



SAN PEDRO
\$ 1.413.821



LA PINTANA
\$ 1.368.770

COMUNAS	MORA PROMEDIO
VITACURA	\$6.620.919
PROVIDENCIA	\$5.889.880
LAS CONDES	\$5.525.701
ÑUÑOA	\$4.181.003
LO BARNECHEA	\$4.131.943
SANTIAGO	\$3.600.066
LA REINA	\$3.329.361
SAN MIGUEL	\$3.112.885
HUECHURABA	\$2.683.079
INDEPENDENCIA	\$2.535.529
....
EL MONTE	\$1.497.227
ISLA DE MAIPO	\$1.492.306
PAINE	\$1.481.427
SAN PEDRO	\$1.413.821
LA PINTANA	\$1.368.770
R. Metropolitana	\$ 2.327.489

INCIDENCIA DE LA MOROSIDAD COMUNAL

COMUNAS	MOROSOS	HABITANTES > 18 AÑOS	MOROSOS / HAB > 18 AÑOS
LO ESPEJO	33.291	79.164	42,1%
SAN RAMÓN	27.862	66.301	42,0%
LA PINTANA	55.671	136.726	40,7%
LA GRANJA	36.847	93.829	39,3%
CERRO NAVIA	41.896	108.407	38,6%
EL BOSQUE	50.040	129.940	38,5%
CONCHALÍ	39.823	107.848	36,9%
RENCA	43.325	118.800	36,5%
LO PRADO	29.611	81.432	36,4%
PEDRO AGUIRRE CERDA	30.085	84.439	35,6%
.....
SAN PEDRO	1.591	9.008	17,7%
LAMPA	14.999	88.261	17,0%
ÑUÑO A	33.126	205.372	16,1%
LO BARNECHEA	12.873	87.904	14,6%
VITACURA	10.480	75.298	13,9%
METROPOLITANA	1.688.752	6.226.297	27,1%



UNIVERSIDAD
SAN SEBASTIAN

EQUIFAX®

ANÁLISIS POR GÉNERO

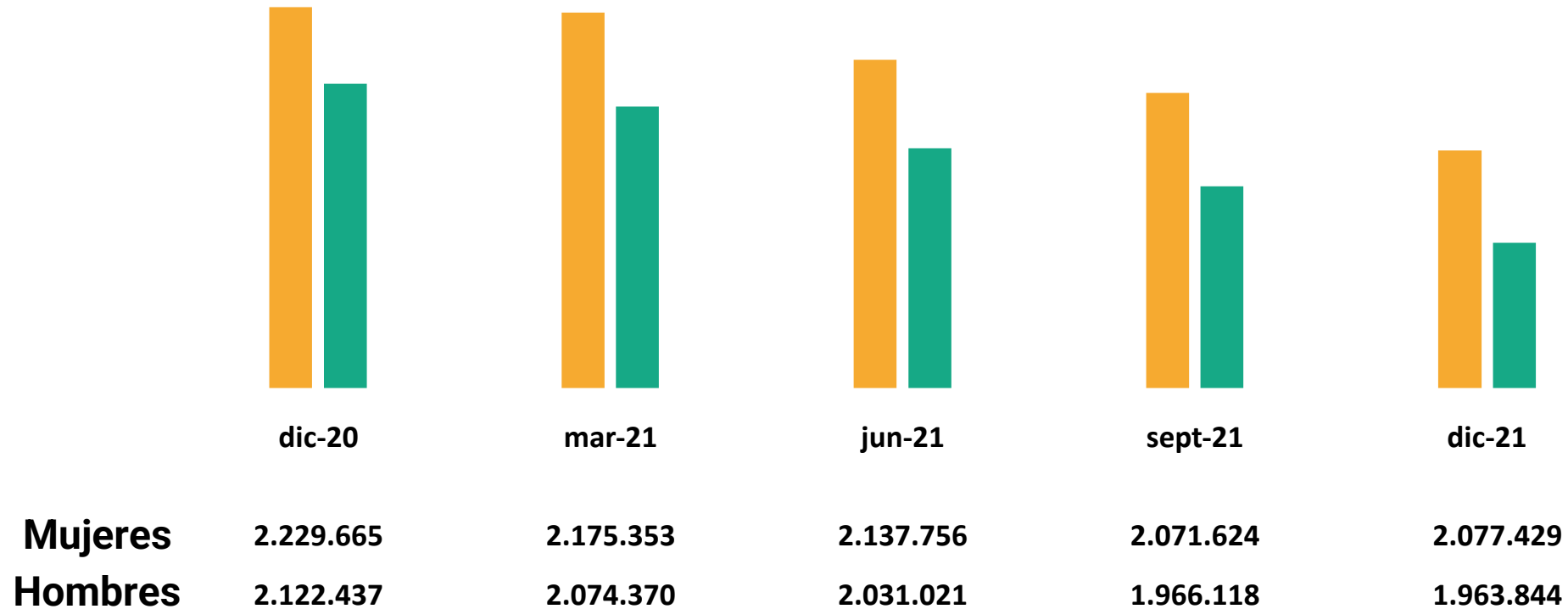

Comportamiento de Hombres y Mujeres con Deudas Impagas



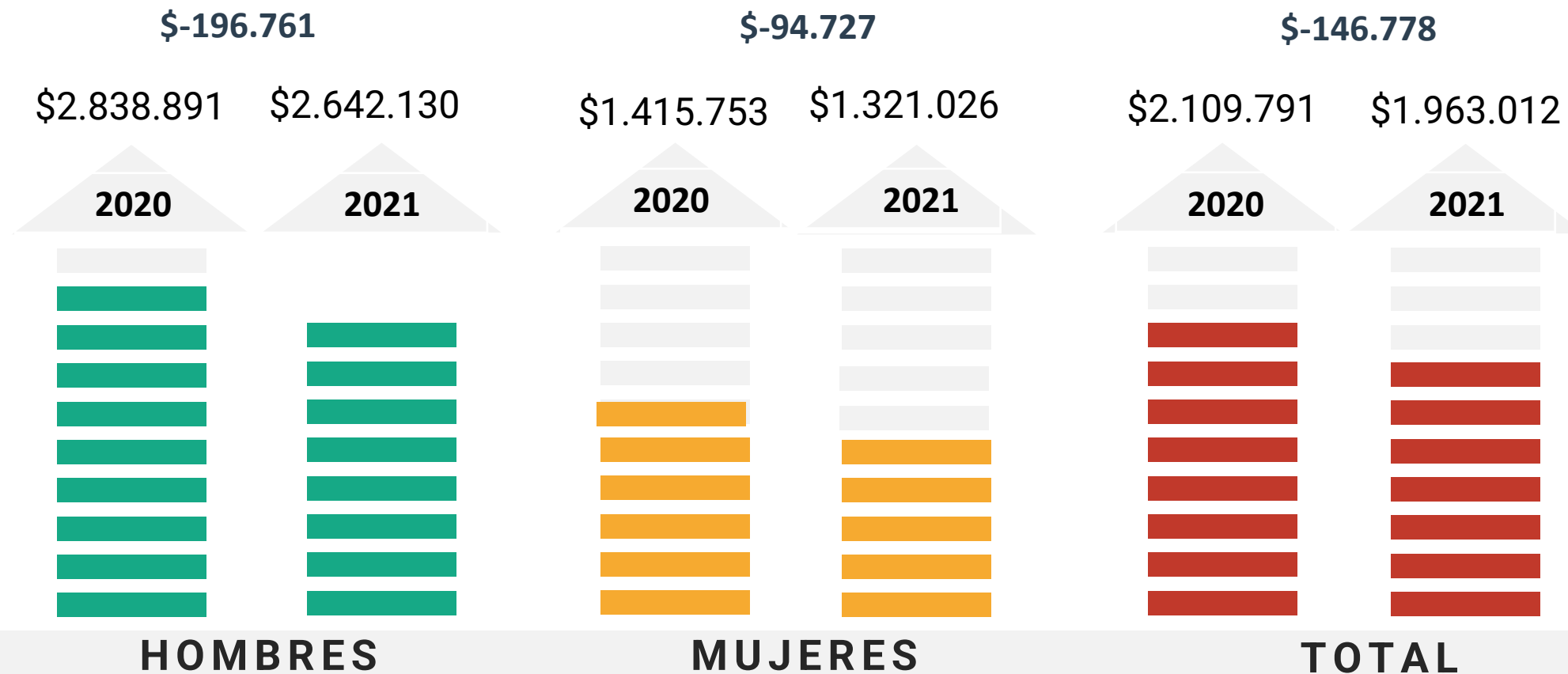
5 ACREDITADA
GESTIÓN INSTITUCIONAL | DESDE SEPT. 2016
DOCENCIA DE PREGRADO | COMISIÓN NACIONAL
VINCULACIÓN CON EL MEDIO | HASTA SEPT. 2021 | de Acreditación
CINCO AÑOS | de Acreditación
UNIVERSIDAD CON PROYECCIÓN EN INVESTIGACIÓN Y DOCTORADO

ACREDITACIÓN INTERNACIONAL
VIGENCIA
6
AÑOS
AQAS
Agentur für
Qualitätssicherung
durch Akkreditierung
von Studiengängen

EVOLUCIÓN NÚMERO DE PERSONAS MOROSAS SEGÚN GÉNERO ÚLTIMO AÑO



MONTO DE MORA PROMEDIO REAL A PESOS DE DIC 2021



Variación

-6,9%

-6,7%

-6,8%



UNIVERSIDAD
SAN SEBASTIAN

EQUIFAX

ANÁLISIS DEUDORES MOROSOS POR EDAD



5 ACREDITADA
GESTIÓN INSTITUCIONAL | DESDE SEPT. 2016
DOCENCIA DE PREGRADO | COMISIÓN NACIONAL
VINCULACIÓN CON EL MEDIO | HASTA SEPT. 2021 | de Acreditación
CINCO AÑOS | de Acreditación
UNIVERSIDAD CON PROYECCIÓN EN INVESTIGACIÓN Y DOCTORADO

ACREDITACIÓN INTERNACIONAL
VIGENCIA
6
AÑOS
AQAS
Agentur für
Qualitätssicherung
durch Akkreditierung
von Studiengängen

NÚMERO DE MOROSOS POR TRAMO

TRAMO EDAD	Dic-20	% Participación	Dic-21	% Participación
18-24	237.460	5,45%	190.647	4,70%
variación % anual			-19,71%	
25-29	522.921	12,0%	471.082	11,70%
variación % anual			-9,91%	
30-44	1.601.573	36,8%	1.501.078	37,10%
variación % anual			-6,27%	
45-59	1.286.770	29,6%	1.184.006	29,30%
variación % anual			-7,99%	
60-69	460.844	10,6%	450.283	11,10%
variación % anual			-2,29%	
70 y más	242.534	5,55%	244.176	6,00%
variación % anual			0,68%	
TOTAL	4.352.102	100%	4.037.742	100%

MORA PROMEDIO POR TRAMO EN TÉRMINOS REALES A PESOS DE DIC 2021

TRAMO EDAD	Dic-20	Variación	Dic-21
18-24	\$381.435	-16,2%	\$ 319.706
25-29	\$1.062.853	-15,8%	\$ 895.314
30-44	\$2.319.704	-9,5%	\$2.098.715
45-59	\$2.590.601	-5,6%	\$2.446.323
60-69	\$2.277.415	-4,3%	\$2.179.778
70 y más	\$1.803.631	-4,2%	\$1.728.416
Nacional	\$2.109.791	-7,0%	\$1.963.012

*UF calculada al 30 de septiembre de cada año.

INDICADOR ECONÓMICO

TRAMO EDAD	Ingreso medio mensual 2020*	Mora Promedio Dic-21	Mora / Ingreso
18-24	\$ 345.573	\$ 319.706	0,9
25-29	\$ 583.877	\$ 895.314	1,5
30-44	\$ 748.892	\$2.098.715	2,8
45-59	\$ 774.010	\$2.446.323	3,2
60-69	\$ 601.273	\$2.179.778	3,6
70 y más	\$ 498.550	\$1.728.416	3,5
Nacional	\$ 635.100	\$1.963.012	3,1



FUENTE: *Datos extraídos de la Encuesta Suplementaria de Ingreso (ESI) 2020.

Ingreso Medio Mensual, se ponderó la participación de ocupados formales e informales y sus ingresos respectivos.

INCIDENCIA DE LA MOROSIDAD POR TRAMO

Tramo de edad	Dic-20			Dic-21		
	Población	N° de Morosos	Morosos/ Población	Población	N° de Morosos	Morosos/ Población
18-24	1.973.193	237.460	12,0%	1.965.314	190.647	9,7%
25-29	1.627.783	522.921	32,1%	1.649.147	471.082	28,6%
30-44	4.240.673	1.601.573	37,8%	4.378.458	1.501.078	34,3%
45-59	3.580.096	1.286.770	35,9%	3.641.414	1.184.006	32,5%
60-69	1.742.032	460.844	26,5%	1.804.002	450.283	25,0%
70 y más	1.482.508	242.534	16,4%	1.544.008	244.176	15,8%
TOTAL	14.646.285	4.352.102	29,7%	14.982.343	4.041.273	27,0%



UNIVERSIDAD
SAN SEBASTIAN

EQUIFAX

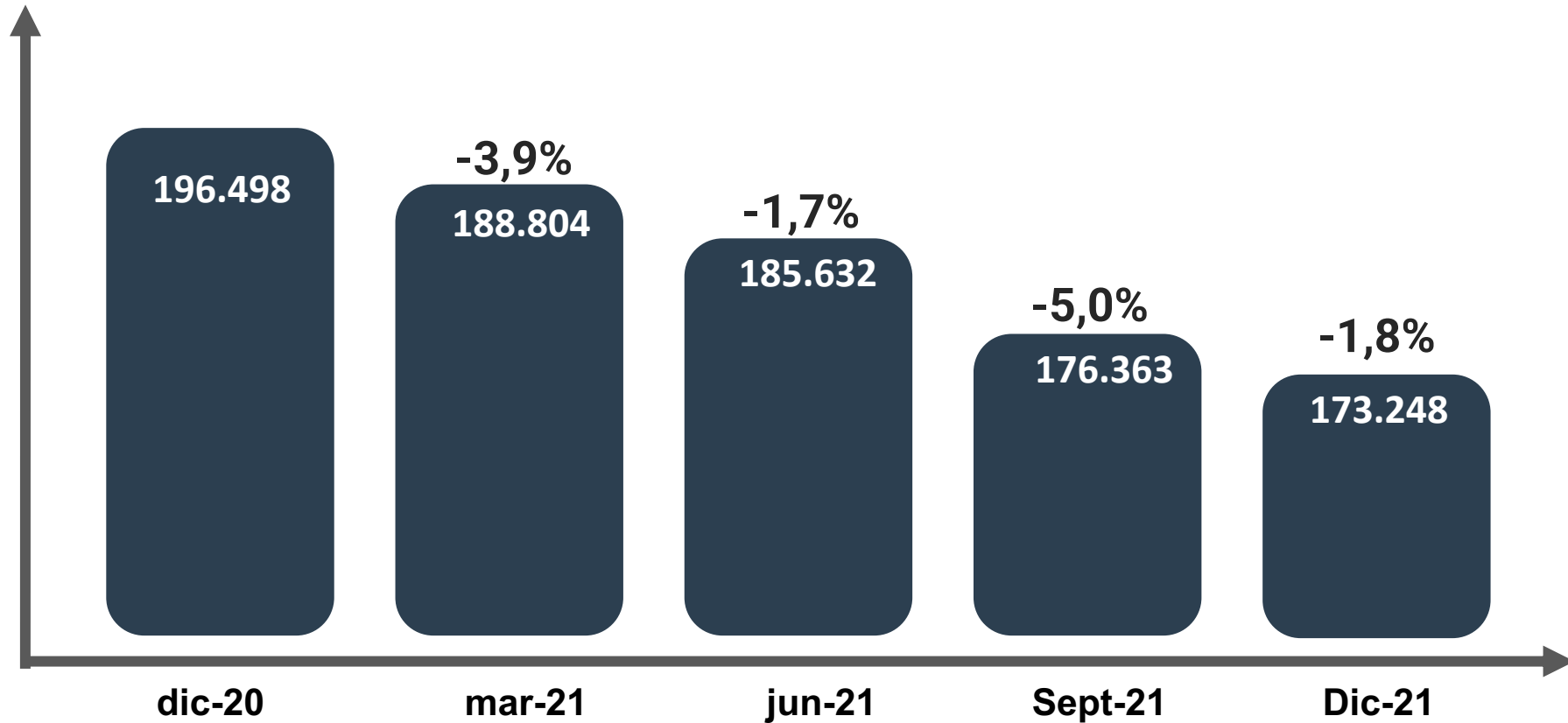
ANÁLISIS DEUDORES MOROSOS DE 65 AÑOS Y MÁS CON APOORTE ESTATAL (PBS O APS)



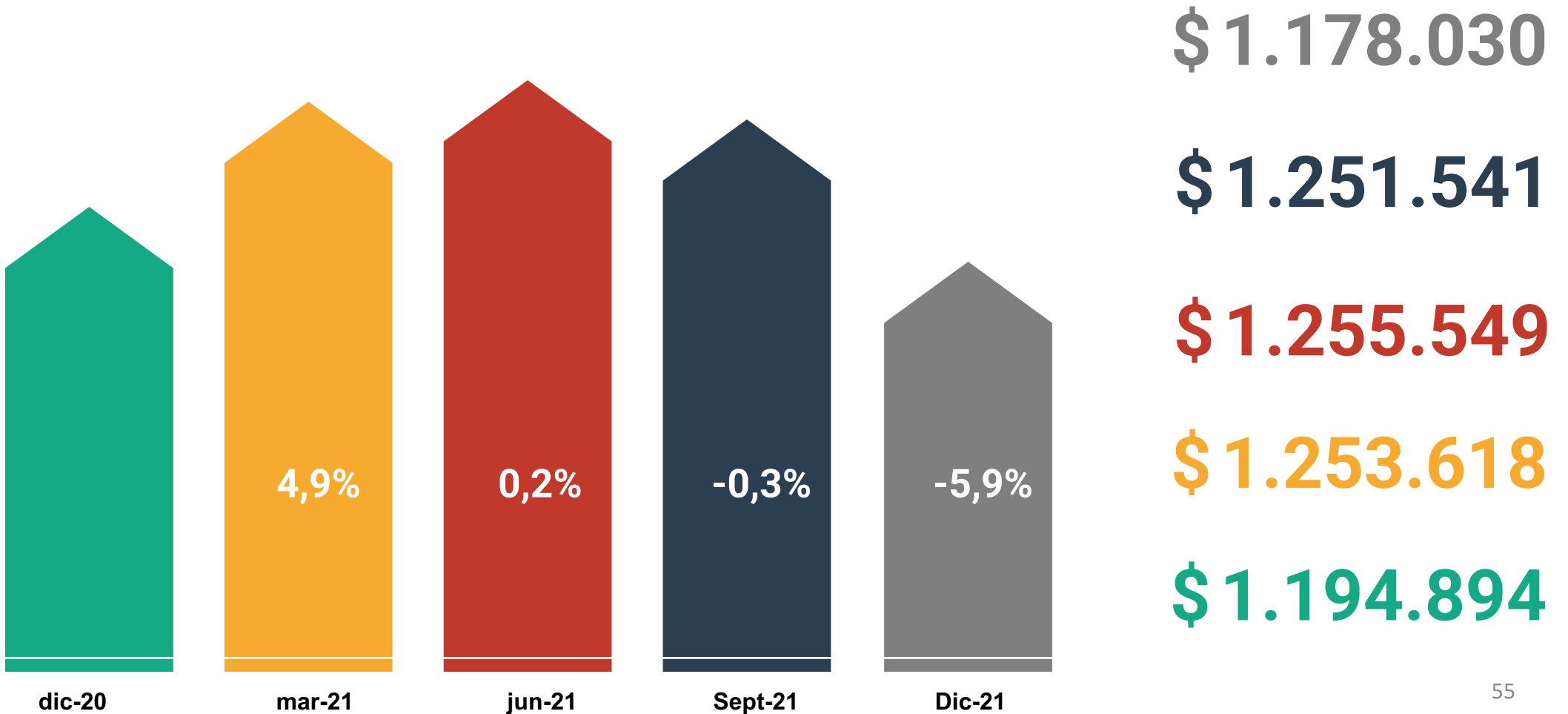
5 ACREDITADA
GESTIÓN INSTITUCIONAL | DESDE SEPT. 2016
DOCENCIA DE PREGRADO | HASTA SEPT. 2021
VINCULACIÓN CON EL MEDIO
Comisión Nacional de Acreditación CNA-Chile
UNIVERSIDAD CON PROYECCIÓN EN INVESTIGACIÓN Y DOCTORADO

ACREDITACIÓN INTERNACIONAL
VIGENCIA
6 AÑOS
AQAS
Agentur für Qualitätssicherung durch Akkreditierung von Studiengängen

NÚMERO DE MOROSOS MAYORES DE 65 AÑOS CON APORTE ESTATAL (PBS O APS)



MORA PROMEDIO MOROSOS DE 65 AÑOS Y MÁS CON APORTE ESTATAL (PBS O APS) EN TÉRMINOS REALES A PESOS DE DICIEMBRE 2021





Sede Santiago
Campus Bellavista



Sede Santiago
Campus Los Leones de Providencia



Sede Concepción



Sede Valdivia



Sede De la Patagonia



UNIVERSIDAD
SAN SEBASTIAN

EQUIFAX

XXXV Informe de Deuda Morosa Cuarto Trimestre 2021